



ITALIALOUNGE

Uso e Manutenzione

## LA GARANZIA PREVEDE:

**5 ANNI** per fusto interno

**2 ANNI** per imbottiture, cuscini, materassi, meccanismi manuali ed elettrici, sistemi di sospensione, rifiniture in legno e metallo a vista e rivestimenti.

In caso di difetti o danni il prodotto verrà esaminato e valutato, se il problema rientra nella copertura della garanzia.

In caso di esito positivo, verrà deciso a nostra discrezione se riparare il prodotto difettoso o sostituirlo con uno identico o equivalente.

## CONDIZIONI DI GARANZIA

Le garanzie sono valide a partire dalla data d'acquisto.

Per gli articoli consegnati vale la data di consegna.

**Le garanzie non sono valide per prodotti conservati, montati, o installati in modo scorretto, per prodotti usati in modo improprio, eccessivo, per uno scopo diverso da quello previsto o manomessi.**

**La garanzia non contempla danni dovuti ad una errata pulizia o manutenzione.**

**Le garanzie non coprono la normale usura, tagli, incisioni o graffi, danni causati da urti o incidenti d'utilizzo.**

Salvo diversamente indicato, **le garanzie non sono valide per danni conseguenti a posizionamenti ed utilizzi in ambienti esterni o umidi o per qualsiasi altro uso diverso dal domestico.**

I diritti di garanzia sono limitati al primo acquirente utilizzatore del prodotto e non sono cedibili.

## ISTRUZIONI DI MANUTENZIONE

Per poter usufruire della garanzia è necessario attenersi alle specifiche istruzioni di manutenzione di ciascun prodotto.

## IMBOTTITURE IN FORMA

I cuscini in piuma (sterilizzata ad alta temperatura) devono essere manipolati regolarmente, per mantenerne l'aspetto originario. Per evitare lo schiacciamento della piuma, dovuta anche all'umidità assorbita, si raccomanda di **fare arieggiare ogni tre mesi**, se possibile al sole, gli interni dei cuscini per asciugarne l'umidità.

Le imbottiture in fibra, piuma o miste possono subire delle variazioni con l'uso e presentare eventuali pieghe e cambio di volume: intervenire quindi regolarmente per **rimodellare l'aspetto del vostro divano**.

## ESPOSIZIONE

I rivestimenti in tessuto o pelle sono sensibili alla luce e al calore. Per questi motivi si dovrà **evitare di esporre** il vostro divano **troppo vicino ai raggi diretti del sole, di lampade potenti o alla vicinanza a fonti di calore**.

## SPOLVERATURA

Questa operazione deve effettuarsi regolarmente per eliminare la polvere ed evitare che si depositi in profondità.

Si può effettuare con una spazzola morbida o con un aspirapolvere evitando il contatto, lo strofinamento ed utilizzando una bassa potenza di aspirazione.

Spazzole dure e l'aspirazione potente rischiano di sollevare le fibre dei fili del tessuto, facilitando la comparsa di pilling, oltre a creare abrasioni sulla pelle.

Per mantenere un divano in pelle pulito consigliamo di spolverare periodicamente la superficie con un panno morbido e asciutto e di passare poi la superficie con una buona crema neutra specifica.

# MANUTENZIONE TESSUTO

I nostri rivestimenti sono stati scelti con cura per garantire qualità, durata e per una appropriata resa estetica.

## SMACCHIATURA DEL TESSUTO

In caso di macchie **rimuovere lo sporco immediatamente**, tamponando con un panno pulito e morbido. **Evitare di strofinare** il tessuto in quanto potrebbe provocare una modifica dell'aspetto (alterazione della fibra, scoloritura, etc.) Nel caso di utilizzo di acqua, detersivi o gomma per cancellare, **agire sempre dopo aver fatto una prova su una parte nascosta o poco visibile**.

Non far uso di acqua e detersivi per smacchiare il tessuto da lavare a secco. Attenersi alle istruzioni riportate.

Con una soluzione di 1/3 d'acqua, 1/3 d'alcool a 90°, 1/3 di aceto bianco, agire con una spugna sulla macchia asportandola con leggeri movimenti circolari. Prima di lasciare asciugare, eliminare i residui dei prodotti utilizzati, applicare acqua fredda e infine asciugare con uno straccio. Lasciare asciugare, spazzolare con una spazzola morbida.

Nel caso di macchia di seborrea (grasso di capelli) può verificarsi una leggera decolorazione dopo la smacchiatura, dovuta generalmente agli strofinamenti della testa contro il divano e all'aggressività del sebo del cuoio capelluto.

## GOMMA DA MASTICARE, CERA DI CANDELA

Raffreddare la macchia con del ghiaccio, avvolto in un cellophane, quindi rimuoverla delicatamente. Qualora rimanesse traccia rimuoverla con una gomma per cancellare di tipo morbido.

## FANGO, POLVERE SECCA, LATTE, SANGUE, URINA, SUDORE

Una soluzione di 70% di acqua con 30% di ammoniaca va applicata con una spugna asportando la macchia, sciacquare, asciugare con uno straccio tamponando. Se necessario ripetere l'operazione. Lasciare asciugare, spazzolare con una spazzola morbida.





















## BURRO, CIBI GRASSI, OLIO, CERA, ROSSETTO, PENNA, INCHIOSTRO

Applicare alcol a 90° o solvente clorato con uno straccio pulito tamponando senza strofinare. Sciacquare, asciugare con uno straccio tamponando. Se necessario ripetere l'operazione. Lasciare asciugare, spazzolare con una spazzola morbida.

## BIRO, LUCIDO DA SCARPE, GOMMA DA MASTICARE

Tamponare con tessuto assorbente impregnato di alcol etilico 90° o di essenza trementina (acqua ragia minerale).

Per i rivestimenti **Decò** in pelle consultare la scheda di MANUTENZIONE PELLE.

SIMBOLOGIA DI MANUTENZIONE				
LAVAGGIO				
	lavare in acqua max 40° C	lavare in acqua max 30° C	lavare solo a mano max 30° C non torcere	non lavare in acqua
LAVAGGIO A SECCO				
	lavaggio a secco solo con Percloroetilene	Permesso qualsiasi agente candeggiante ossidante	lavabile con tutti i solventi utilizzati per il lavaggio a secco	non lavare a secco non smacchiare con solventi
SMACCHIATURA				
	candeggio al cloro solo a freddo in soluzione diluita	permesso qualsiasi candeggiante ossidante	non candeggiare	non candeggiare al cloro
ASCIUGATURA				
	asciugatura appeso	asciugatura per gocciolamento	asciugare a tamburo a temperatura ridotta	non asciugare a tamburo rotativo
STIRATURA				
	stirare a bassa temperatura senza vapore	stirare a temperatura max di 150°C	stirare a temperatura max di 200°C	non stirare

Le nostre pelli sono scelte con cura e qualità.

Essendo un prodotto naturale mantiene inalterate le sue caratteristiche: pertanto piccoli segni lasciati da eventuali cicatrici, punture di insetti, leggere smagliature, rughe, differenze di grana e variazioni di tonalità sono da considerarsi dei pregi e garanzia di un prodotto naturale.

La pelle è sensibile alle variazioni di temperatura, alle trazioni e agli stiramenti.

**Il calore e la luce** possono seccare la pelle e sbiadire i colori, evitare quindi l'esposizione diretta ai raggi solari e la vicinanza a **fonti di calore intenso** (camino, radiatore etc.). **Attenzione a rigature** di oggetti appuntiti o fibbie di vestiti e graffi di animali domestici.

## MANUTENZIONE

Ogni tre mesi eseguire le operazioni di pulitura e protezione.

Con la pulitura eliminare le polveri, lo sporco e le macchie per ottenere una superficie pulita. Con la protezione attraverso una crema specifica si nutre la pelle per proteggerla dal disseccamento, dalle macchie, dallo strofinamento e decolorazione della luce. Evitare gli spray con solventi e prodotti a base di olio o materia grassa.

## SPOLVERATURA

Per la manutenzione regolare del divano spolverare settimanalmente la superficie della pelle con un panno umido o con un'aspirapolvere a bassa potenza e provvista di un bocchettone a spazzola morbida.

## SMACCHIATURA DELLA PELLE

Non effettuare operazioni di pulitura e smacchiatura senza **utilizzare prodotti idonei**.

**Agire dopo aver fatto una prova su una parte poco visibile del vostro divano per testare il prodotto ed attendere qualche ora.**

Rimuovere immediatamente la sostanza tamponando con un panno o della carta assorbente bianca, poi pulire con un panno imbevuto di acqua e asciugare con un panno asciutto.

Non bisogna **mai strofinare o effettuare una pressione eccessiva** perchè la superficie potrebbe rovinarsi.

## PELLI SMERIGLIATE

*Vengono sottoposte a speciali trattamenti per attenuarne le imperfezioni: la superficie si presenta regolare, morbida al tatto e resistente.*

Per la smacchiatura utilizzare solo acqua leggermente saponata e prodotti dedicati.

## PELLI RETTIFICATE

*Vengono sottoposte a speciali trattamenti che permettono di eliminare alcune imperfezioni: conservano un aspetto naturale, la grana non è perfettamente uniforme e la superficie particolarmente morbida.*

Per la smacchiatura utilizzare solo acqua leggermente saponata e prodotti dedicati.

## PELLI PIENO FIORE E SEMI ANILINA

*Non subiscono smerigliatura per cui la loro grana è naturale e non uniforme, possono presentare piccole cicatrici e rughe a garanzia della loro naturalità.*

*Vengono trattate lievemente con prodotti protettivi per mantenere il tatto morbido e setoso.*

*Per questi tipi di pelle utilizzare prodotti specifici, spolverare e smacchiare.*

Per la smacchiatura utilizzare solo prodotti dedicati.

## PELLI ANILINE

*Non subiscono un processo di rifinitura in superficie per cui l'aspetto originale è inalterato. Non subiscono trattamenti coprenti e protettivi per cui sono molto vulnerabili e acquisiscono col tempo un aspetto "vissuto".*

Questo tipo di pelle si può solo spolverare con un panno morbido e asciutto.

## NUBUCK o SCAMOSCIATO

*E' una pelle anilina con la superficie smerigliata così da ottenere un aspetto vellutato. E' molto morbida, calda e naturale. Soffice e traspirante.*

*Non subiscono alcun processo di rifinitura della superficie per cui sono delicate.*

Questo tipo di pelle si può solo spolverare con un panno morbido e asciutto.